


FF252

製袋機

ヤレの発生を最小に抑え、未熟練者でも短時間での型替えが可能
高速運転のもとで安定生産ができる新鋭製袋機



特徴

◆ 広範な加工能力

- ・ 製袋寸法 長 4 から角 2 を超える製袋幅 250mm まで
- ・ 袋の貼形状 中貼・逆カブセ貼・カブセ貼

◆ 高速回転


- ・ 最高回転数：350 枚 / 分（紙質・寸法・形状等で異なる）
- ・ 特殊カム・高剛性：高速かつ安定した給紙が可能

◆ 高品質

- ・ 第 1.2 折エアー・ゴムロール：厚薄紙とも筋付通りの胴折が可能
- ・ 成形部ロール送り：天地折の曲がりを防止

◆ 簡単な型替え

- ・ デジタル入力・表示：胴筋付位置と袋幅を 0.1mm 単位でパネルに数値入力・表示
- ・ デジタル表示：インジケータ（0.1mm 単位）組込の第 1・2 折長さ調整ノブ
- ・ セレクタースイッチ操作：運転中に整理部で給紙テーブルの左右調整が可能
- ・ 押ボタン操作：第 2・3 エアロールの吸口・胴糊逃溝の回転方向調整
- ・ 微調整ノブで底糊車の左右・回転方向調整が可能
- ・ 型替工具：所用数を大幅削減



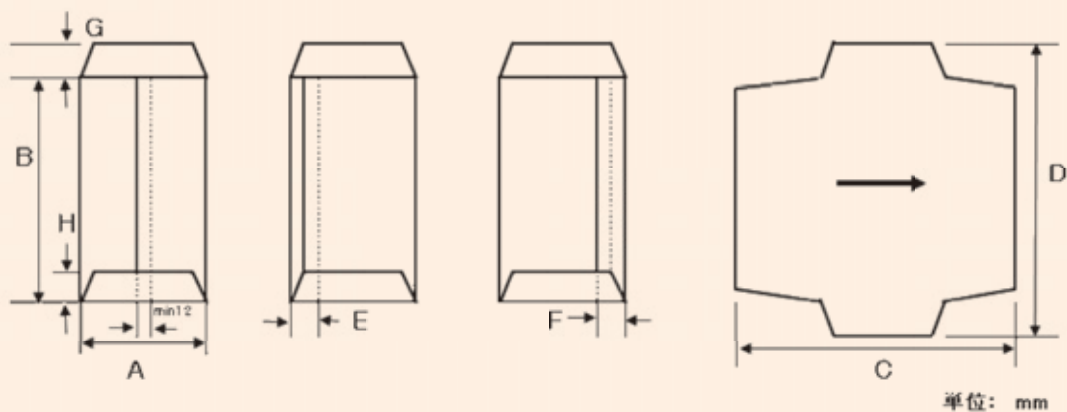
仕様：FF252

製袋寸法 (A × B)	90 ~ 250 × 205 ~ 440 mm
原紙寸法 (C × D)	195 ~ 520 × 234 ~ 470 mm
貼形状	中貼・逆カブセ貼・カブセ貼
最小第1折寸法 (E)	15 mm
最小第2折寸法 (F)	17 mm
最大天折寸法 (G)	60 mm
最大底折寸法 (H)	30 mm
原紙斤量 *	50 ~ 120 g/m ²
最高回転速度 **	350 枚 / 分
機械重量 (本体のみ)	2800 kg
電気容量	15 KVA

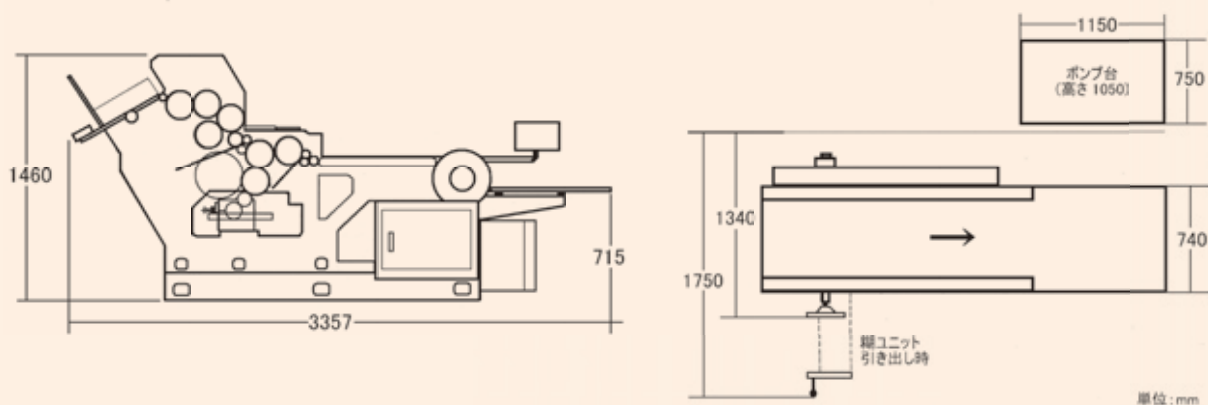
注 * 紙質により異なる。

** 紙質、寸法、形状により異なる。

原紙・製袋寸法



外観図・据付図



富士製袋機工業株式会社

本社：〒171-0022 東京都豊島区南池袋3丁目3番3号

大阪営業所：〒542-0061 大阪府大阪市中央区安堂寺町2丁目1番18号

埼玉工場：〒351-0014 埼玉県朝霞市膝折町3丁目1番50号

ホームページ：http://www.fujiseitaiki.co.jp

TEL：03-3984-2601(代) FAX：03-3988-0624

TEL：06-6762-1090(代) FAX：06-6762-2867

TEL：048-463-1332(代) FAX：048-464-5507