


FF352

製袋機

操作性向上と安定性を極限まで追及した最新型枚葉製袋機
従来のFF300機を上回る製袋幅と生産能力を誇る



特徴

◆ 簡単かつシンプルな型替え

- ・ 従来の製袋機構造に改良を重ね、型替え時間の短縮化へ
- ・ 操作性を第一に考え、熟練者は勿論、初心者でも容易に操作が可能
- ・ 胴筋付け刃を電動化し、パネル操作での調整が可能に

◆ 収益増のため最新技術の導入


- ・ エアー・ゴムロールの採用、成形板の改良など安定性を徹底追及

- ・ 消耗部品交換時のロス時間削減にも対応

- ・ 糊付け部にも、操作性向上とメンテナンス性重視のため新方式を採用

◆ 和封筒の大型化へ対応するとともにデザインも改革

- ・ FF300機を越えた製袋幅（320mm）を可能にし、角6サイズも安定製袋
- ・ 従来機種デザインのさらなる簡素化を目指し、フレームから細部まで徹底合理化



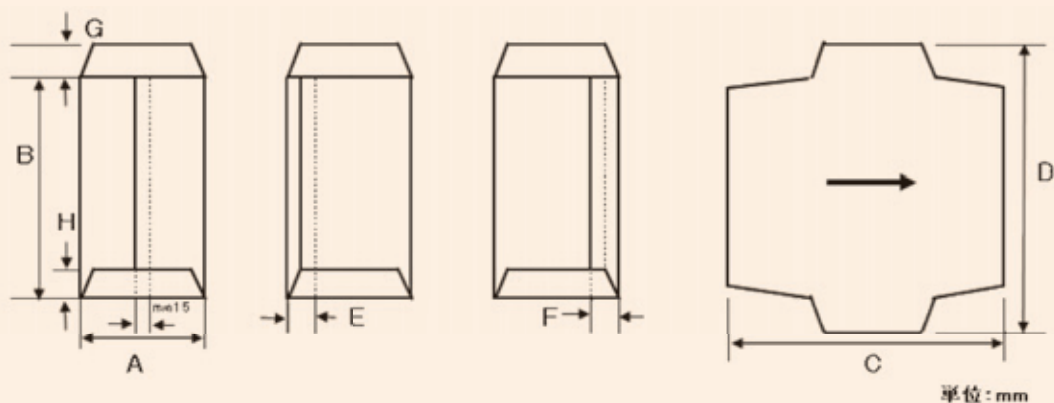
仕様：FF352

	FF352
製袋寸法 (A × B)	162 ~ 320 × 229 ~ 440 mm
原紙寸法 (C × D)	340 ~ 650 × 270 ~ 540 mm
貼形状	中貼・逆カブセ貼・カブセ貼
最小第1折寸法 (E)	19 mm
最小第2折寸法 (F)	—
最大天折寸法 (G)	60 mm
底折寸法 (H)	15 ~ 30 mm
原紙斤量 *	70 ~ 120 g/m ²
最高回転速度 **	200 枚 / 分
機械重量 (本体のみ)	
電気容量	16 KVA

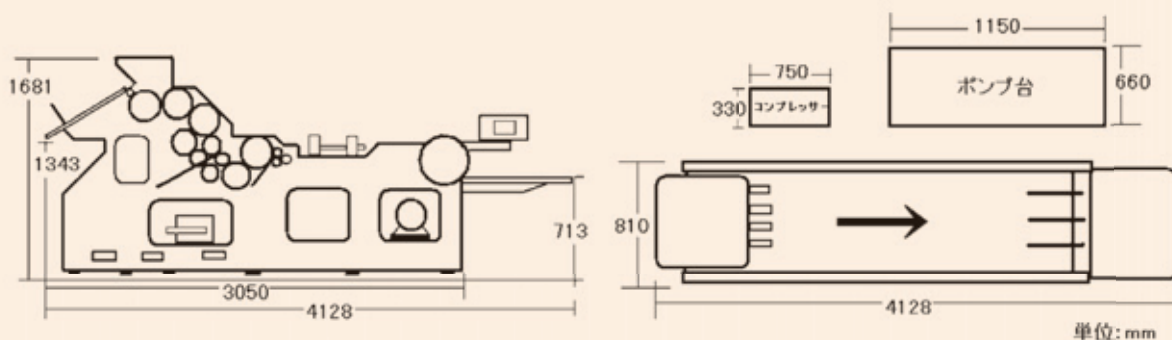
注 * 紙質により異なる。

** 紙質、寸法、形状により異なる。

原紙・製袋寸法



外観図・据付図



富士製袋機工業株式会社

本社：〒171-0022 東京都豊島区南池袋3丁目3番3号

大阪営業所：〒542-0061 大阪府大阪市中央区安堂寺町2丁目1番18号

埼玉工場：〒351-0014 埼玉県朝霞市膝折町3丁目1番50号

ホームページ：http://www.fujiseitaiki.co.jp

TEL：03-3984-2601(代) FAX：03-3988-0624

TEL：06-6762-1090(代) FAX：06-6762-2867

TEL：048-463-1332(代) FAX：048-464-5507