


FWBC-20

型 抜 付 窓 抜 貼 機

窓抜貼機能と型抜き機能を1台で実現
最新技術の導入により、さらなる安定性と操作性向上を追求



特 徴

◆ 従来の窓抜貼り機能に型抜き機能を追加

- ・ 対象原紙寸法：長3～角2（FWC-S2 対象サイズ）
- ・ 断裁後の原紙へ「型抜き」と「窓抜き貼り」を同時に行なう機能を持つ
- ・ 窓抜き貼りは、2種の個別の窓貼紙による複数の窓の抜き貼りが可能

◆ 安定運転のために大幅改良

- ・ 最高回転数：200枚/分
- ・ さらなる安定化を追求するとともに、メンテナンス性を考慮した改良を実施

◆ 簡単な調整・簡単な型替え


- ・ 運転中、流れ方向の窓抜き位置、幅方向の糊付位置の微調整が可能

- ・ 運転中、窓貼紙の流れ方向と幅方向の位置の微調整

- ・ 窓貼紙切断長の設定は、数値入力方式（サーボモータ使用）

◆ 操作性を重視し、最新技術を導入

- ・ マグネット式ダイシリンダーを用い、フレキシブルダイの着脱と位置合せを容易化
- ・ アンビルユニット着脱は、上下開閉式（ティルト・アップ方式）
- ・ 紙詰まり防止のために、圧力式センサーを採用
- ・ タッチパネルは、明瞭なカラー画面に変更
- ・ 微調整ノブにダイヤル・インジケータを採用し、調整を明確化



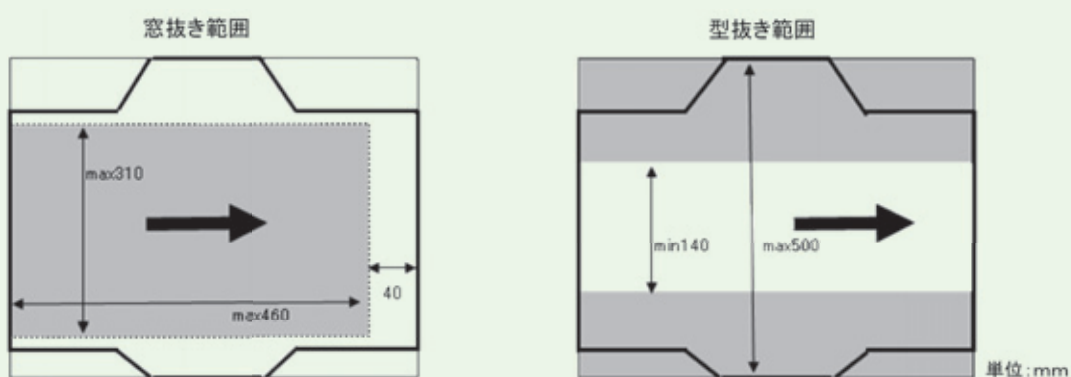
仕様：FWBC-20

原紙寸法（幅×長さ）	200～500×200～500 mm
原紙斤量*	70～120 g/m ²
最大窓貼紙寸法（幅×長さ）	330×180 mm
型抜（四隅抜）範囲	Min 140 mm, Max 500 mm
最高回転速度**	200 枚/分
機械重量（本体のみ）	6300 kg
電気容量	32 KVA

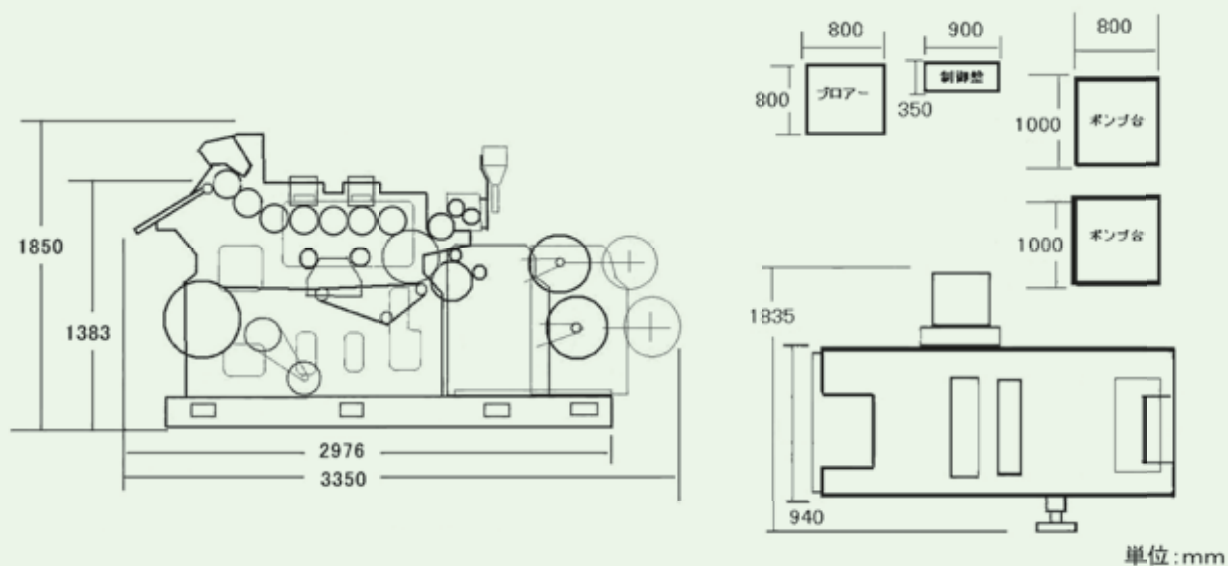
注 * 紙質により異なる。

** 紙質、袋寸法、形状、窓位置、窓寸法等により異なる。

加工範囲



外観図・据付図



富士製袋機工業株式会社

本社：〒171-0022 東京都豊島区南池袋3丁目3番3号

大阪営業所：〒542-0061 大阪府大阪市中央区安堂寺町2丁目1番18号

埼玉工場：〒351-0014 埼玉県朝霞市膝折町3丁目1番50号

ホームページ：http://www.fujiseitaiki.co.jp

TEL：03-3984-2601(代) FAX：03-3988-0624

TEL：06-6762-1090(代) FAX：06-6762-2867

TEL：048-463-1332(代) FAX：048-464-5507